

SAFARI

TING, DER SKAL BRUGES:

- Navneskilte, eventuelt med stickers med dyr
- Pynt til lokalet: Balloner og serpentiner. Potteplanter eller grønt papir og billeder af forskellige vilde dyr – se kopiark i slutningen af programmet
- Eventuelt ansigtsmaling inkl. kop med vand, pensler og ansigtscreme
- To store jakker, helst med lynlås eller trykknapper, et par huer, hjelme eller stråhatte, to par store strømper. Tøjet må meget gerne have "safarilook"
- To nylonstrømpebukser, to tennisbolde, to tomme flasker eller andet, der kan væltes
- Snack
- Balloner
- Sange på plancher eller PowerPoint
- Plancher med huskevers (findes i plastiklomme bagerst i dette program)
- Gule Post-its

I dag skal børnene på safari og have et par festlige timer sammen. Vi skal lære, at selvom vi ikke altid ved præcis, hvad der skal ske med os, så kan vi være sikre på, at "Det, som Gud har lovet, har han også magt til at gøre". Der er måske for mange lege i dette program, så vælg de lege, der passer bedst til børnegruppen.

Pynt lokalet: Dekorér rummet med serpentiner og balloner i forskellige farver. Hæng billeder af vilde dyr i lokalet (se kopiark i slutningen af programmet). Hvis I har adgang til en A3-printer, kan I forstørre dem op. Hvis I har taget store stueplanter med, så sæt dem sammen i et hjørne - og ellers kan I klippe store blade ud af grønt papir og hænge dem op.

Velkomst: Lav navneskilte til alle børn. Hav gerne et ekstra ark stickers med små safaridyr, hvor børnene får lov at vælge en sticker og sætte på deres navneskilt. Man kan også male børnene som vilde dyr med ansigtsmaling som f.eks. løver, tigre, zebraer og sommerfugle. Det er nemt at finde hjælp til dette med en internetsøgning.

Klæd jer på til safari: Børnene deles op i to lige store hold, og et barn fra hvert hold sætter sig på en stol. To andre børn fra holdet lægger deres arme om skuldrene på hinanden, så de begge kun har én hånd fri. Nu skal de klæde den siddende på med kun én arm hver: En hat eller hjelm, et par store voksenstrømper og en jakke, der skal knappes (trykknapper eller lynlås er lettest). Det gælder om at samarbejde, når man skal ud blandt farlige dyr! Når de to første på holdet har klædt den siddende helt på med alt tøjet, tager de to næste på holdet hinanden om skuldrene og skal nu tage tøjet af ham igen. Bliv ved med at klæde af og på, indtil alle har prøvet, og se, hvilket af holdene, der først bliver færdigt.



Arbejdselefanter: I nogle lande bliver elefanter brugt til at vælte ting og til at transportere træstammer.

Del børnene op i to lige store rækker og giv den første i hver række et par nylonstrømpebukser på hovedet som en hat. Det ene ben skal ikke bruges men bare vikles rundt om hovedet. I den anden fod skal der være en tennisbold. Nu skal den første på hvert hold løbe ned og svinge sin "snabel", så en sodavandsflaske vælter. Når det er gjort, skal hun rejse den op samme sted og løbe tilbage og give sin efterfølger "snabelhatten" på. Når alle på holdet har væltet en sodavandsflaske med sin snabel, er konkurrencen forbi.

Sang: Vælg tre sange og syng dem med børnene.

Huskevers: Romerbrevet 4,21 – Se huskevers på næste side.

Bøn: Lad børnene sidde i en rundkreds med hinanden i hænderne. Den første (måske en voksen) starter med at sige tak til Gud for en ting. Herefter trykker hun den næste i hånden. Børnene må selv vælge, om de vil sige tak for en ting eller bede om en ting. Børnene kan bede højt eller stille inde i sig selv. Afslut med selv at bede en bøn, hvor du takker Gud, fordi han holder, hvad han lover.

Snack: Servér en festlig snack for børnene. Det kan for eksempel være en ananas med frugtspyd i eller en kage dekoreret med zebrastriber i hvid og sort glasur.

Løvejagt: I denne leg, sidder man i en rundkreds og gør fagter til en remse. Se remsen på kopiark bagerst i dette program.

Kør forsigtigt med jeepen gennem junglen: En gruppe på fire børn, der skal forestille et hjul hver på en jeep, stiller sig så tæt på hinanden som muligt. Klemt fast imellem sig (inde i jeepen) får de nu fire balloner, som de skal transportere fra den ene ende af lokalet til den anden, gerne med lidt forhindringer og sving. De må sætte ballonerne, hvor de vil mellem sig men blot ikke holde dem med hænderne. Tag eventuelt først tid på det ene hold og lad derefter et andet hold prøve.

Find elefanten: Få børnene til at sætte sig i en rundkreds på gulvet og øve sig i at sige trompetlyde som en elefant. Lad derefter alle børn på skift lave lyden, så børnene kan høre hinandens specielle lyd. Få nu et barn til at sætte sig midt i rundkredsen med bind for øjnene. Gå rundt uden om rundkredsen og prik nogle børn på skuldrene, som nu skal bytte plads. Prik derefter en af dem, der har byttet plads, og lad ham lave trompetlyden. Barnet i midten skal nu gætte, hvem der lavede elefantlyden. Hvis han gætter rigtigt, skal "elefanten" nu ind i midten og være den, der gætter. Hvis han gætter forkert, må han prøve at lytte til en ny persons trompetlyd.



ROMERBREVET 4,21 - HUSKEVERS

ROMERBREVET 4,21:

"Det, som Gud har lovet, har han også magt til at gøre."

Se planche i plastiklomme efter dette program.



Indledning: Sig de første sætninger med dramatik i stemmen: "Du lovede, at vi skulle i svømmehalen i dag!" "Jamen, det troede jeg også, vi kunne komme, men jeg har lige set, at svømmehallen har lukket i dag, fordi den skal bygges om." "Men hvorfor har du så lovet mig det?"

Har du prøvet, at din mor eller far har lovet dig noget, men så skete der et eller andet og så kunne de ikke holde deres løfte? Sådan er det med os mennesker. Vi skal holde vores løfter, så godt vi kan, men nogle gange sker der noget, så det ikke kan lade sig gøre. Med Gud er det anderledes. Gud kan altid holde sine løfter. Det kan vi læse i Bibelen i Romerbrevet kapitel 4 vers 21. Læs verset højt fra din Bibel og vis herefter plancherne med huskeverset.




Repetition: Læs verset to gange sammen med børnene.


Forklaring af huskeverset: Der står her, at Gud har magt. Det betyder, at Gud kan bestemme, hvad der skal ske. Det er Gud, der har skabt hele verden bare ved at sige, hvordan den skal være. Han kan stadigvæk bestemme over alting i verden. Hvis han vil, kan han sige, at det skal være snevej om sommeren eller at alle børn skal få fri fra skole i morgen. Gud lader os mennesker og naturen bestemme over det meste, men nogle gange viser Gud, at han har magt og lader noget ske, som vi troede, var umuligt. Så når Gud lover os noget, kan han altid holde sit løfte.

Repetition: Vælg et barn, som må sætte en Post-it over et ord af huskeverset. Gentag verset sammen med alle børnene. Vælg et nyt barn, som må sætte en ny Post-it over et andet ord. Gentag igen.

Fortsættes på næste side.

 **Hverdageksempel:** Brug helst et eksempel fra dit eget liv hvor Gud har holdt et af sine løfter til dig eller gjorde noget, der viser hans magt. Der var engang nogle unge, som skulle spille rundbold med en helt masse børn og fortælle dem om Jesus en uge i sommerferien. De håbede virkelig, at det ville være godt vejr, så børnene ville komme udenfor og være med. Vejrudsigten var ikke for god, så hele ugen bad de Gud om, at det ikke måtte regne, og det gjorde det ikke. Da de var på vej hjem den sidste dag, blev himlen pludselig helt mørk, og det begyndte at styrtregne, så de blev helt gennemblødte. Gud har virkelig magt overalt - også over vejret. Han har ikke lovet os at stoppe regnen, når vi beder ham om det, men han har lovet at være med os. Dem, der havde spillet rundbold og fortalt børnene om Jesus, oplevede, at Gud var med dem og at han endda først lod det regne, da alle rundboldkampene var færdige.

Repetition: Fortsæt med at lade yderligere 3-4 børn sætte Post-its over noget af huskeverset, indtil det er helt dækket til. Gentag hver gang en Post-it er sat på.

 **Praktisk anvendelse i børnenes hverdag:** Det er en rigtig god idé at finde ud af, hvad Gud har lovet. Man bliver helt glad indeni af at tænke på alle de gode ting. I de næste uger skal vi her i børneklubben/børnekirken høre meget mere om, hvad Gud har lovet. Hvis du har en bibel, som du kan læse i, kan du også der begynde at lede efter løfter, som Gud har givet. Det er også en rigtig god idé at lærer nogle af Guds løfter uden ad. Måske har du lært Johannes 3,16 udenad? *Sig verset sammen med børnene.* I dette huskevers lover Gud at give evigt liv til dem, der tror på ham. Prøv at finde ud af forskellige ting, som Gud har lovet i Bibelen. Det gode er, at vi kan stole på, at Gud altid holder, hvad han lover.

Repetition: Fortsæt med at lade yderligere 3-4 børn sætte Post-its over noget af huskeverset, indtil det er helt dækket til. Gentag hver gang en Post-it er sat på.

Leg: Denne lille leg kan laves for at illustrere, hvad det vil sige at have tillid til nogen, ligesom vi må have tillid til Guds løfter.

Alle stiller sig i en rundkreds, skulder ved skulder, med fremstrakte arme. Du kan nu udfordre en person til at stille sig i midten med armene ned langs siden og lukkede øjne. Gruppen rundt om skal nu stille og roligt skubbe personen i midten frem og tilbage mellem sig. Start med at stå meget tæt på personen i lille rundkreds og gør lidt efter lidt rundkredsen større. Sørg for, at der står et par voksne rundt omkring mellem børnene og at barnet i midten altid bliver grebet. Lad flere børn på skift prøve at være i midten og slappe af og læne sig frem og tilbage i tillid til at blive grebet.

Snak bagefter lidt sammen om, hvordan det var at skulle stole på, at de andre ville gribe en. Sammenlign med, at vi altid kan stole på Gud.




FORSLAG

Hvis du føler, at undervisningen i huskeverset er for kort til din børnegruppe, kan du evt. supplere med et par vidnesbyrd, som passer til verset. Benyt gerne anledningen til at få andre ledere eller nogle af de større børn til at deltage, hvis de har lyst.


Hvis du bruger kick-off-programmet som en anledning til at invitere nye børn med, kan det evt. være en idé at bytte rundt på huskevers og en af bibelhistorierne fra Program 2-6, da det ofte er nemmere for nye børn at forholde sig til en historie i forhold til et huskevers.

Kopiark: Vilde dyr

Hæng billeder af dyrene op som pynt i lokalet.






















LØVEJAGT

Sæt jer i en rundkreds. Mens en voksen siger remsen, gentager børnene og laver alle fagterne.

Hvis du vil have en nærmere idé om, hvordan man kan lave remsen, så søg ordet "Løvejagt" på Youtube, hvor du kan se en video med en flok spejdere, som leger legen. Remsen behøver ikke være ordret, for man kan selv improvisere.

Jeg har mit gevær - Lav et gevær med armene

Patronerne er her - Klask med hånden på lommen

Jeg smækker med min dør - Klap hænderne hårdt sammen

Og følger stien her - Klap på egne lår

En løve måske - skyg for øjnene med hånden og kig rundt

Måske får jeg tre - dette hviskes

Når jeg går på jagt - klap på lårene og bliv ved

Skal løven vær' på vagt

Klap fortsat på lårene, når I følger stien.
Syng sangen forfra, og I kommer nu til flere underlag, I kan gå på:

Broen - klap på gulvet

Mudder - man siger "slurp, slurp" samtidig med, at man trækker hænderne op


Varmt sand - man siger "av, av, av, av, av", mens man ryster hænderne

Siv - man siger "sju, sju, sju", mens man skærer sivene over med sin kniv.

Nu er vi kommet så langt, og på den anden side af sivene, får vi øje på løven. Hvad gør vi? Vi bliver bange og løber tilbage gennem sivet, det varme sand, mudderet, broen og stien. Og SLAM - vi smækker døren lige i hovedet på løven...




**”Det, som Gud
har lovet,**



har han også magt til at gøre.”

Romberbrevet 4,21



Kopiark:

Romerbrevet 4,21 som minihuskevers til uddeling. Kopiér dette ark på kraftigt papir og klip ud.
Giv hvert barn et minihuskevers, så de kan øve sig hjemme.



**”Det, som Gud
har lovet, har
han også magt
til at gøre.”**

Romerbrevet 4,21



**”Det, som Gud
har lovet, har
han også magt
til at gøre.”**

Romerbrevet 4,21



**”Det, som Gud
har lovet, har
han også magt
til at gøre.”**

Romerbrevet 4,21



**”Det, som Gud
har lovet, har
han også magt
til at gøre.”**

Romerbrevet 4,21



**”Det, som Gud
har lovet, har
han også magt
til at gøre.”**

Romerbrevet 4,21



**”Det, som Gud
har lovet, har
han også magt
til at gøre.”**

Romerbrevet 4,21

