

# ABRAMS KALD

## TING, DER SKAL BRUGES:

- *Billeder til historien (findes i plastiklomme bagerst i dette program)*
- *Plancher med huskevers fra Program 1*
- *Huskeverset skrevet på A4-papir med 1 ord på hver.*
- *Sange på plancher eller PowerPoint*
- *Quiz-plancher med aber fra Program 2*
- *En pakke Mariekiks*
- *Noget at drikke efter legen med Mariekiks*
- *En masse tøjklammer (fem til hvert barn)*
- *Kopiark med børnenes forbogstaver, sakse, farver, lim og en klemme til hvert barn*
- *Snack*

**Nøglesætning:** Gud har en plan for dig

**Velkomst:** Lav navneskilte til alle eller f.eks. en plakat, hvor børnene kan sætte et klistermærke ud for deres navn, hver gang de kommer.

**Vend Mariekiks i munden:** Giv hvert barn en Mariekiks og se, om de kan vende den i munden uden at bruge hænderne. Giv dem herefter to Mariekiks og se, hvem der nu kan vende dem. Herefter kan I se hvem, der kan vende flest Mariekiks i munden. Man kan også vælge tre børn til at komme op foran og prøve, mens de andre hepper. Hav noget vand klar bagefter til dem, der prøver, for man bliver ret tør i munden af det. Gem børnenes glas til den senere snack.

**Sang:** Vælg to sange og syng dem med børnene.

**Huskevers:** Romerbrevet 4,21: "Det, som Gud har lovet, har han også magt til at gøre". *Skiltet med huskevers ligger som kopiark sidst i Program 1.* Børnene har nu øvet sig på huskeverset de to sidste gange. Denne gang kan du give (nogle af) børnene A4-papirer med hver sit ord fra huskeverset på. Disse A4-papirer skal holdes på maven. Nu skal de selv finde ud af at stille sig i rigtig rækkefølge. Når de har fundet rækkefølgen, kan du sige verset langsomt og den, du er nået til (som har dette ord på maven), skal hoppe. Hvis der er flere børn, end der er ord i verset, kan de børn, der ikke fik noget skilt, være dem, der læser verset og får de andre til at hoppe.

**Sang:** Vælg eventuelt en sang og syng den med børnene.

**Bibelhistorie:** Fortæl historien "Abrams kald" – se de næste sider.

**Bøn:** Lad børnene bede efter dig: "Tak Gud, fordi du har en plan for mit liv. Er der noget, du ønsker, at jeg skal gøre for dig i dag?" Lad der være stilhed et øjeblik, mens børnene lytter. Spørg evt. bagefter, om der var nogen, der blev mindet om noget.



**Quiz:** Del børnene i to hold og stil dem spørgsmål på skift. Brug quiz-planchen med aber i junglen fra Program 2.

Hvis børnene ikke har hørt svaret på et spørgsmål i løbet af din bibelhistorie så spring det over eller lav et nyt spørgsmål.

1. I hvilken by boede Abram? *Ur.*
2. Kan I huske en ting, som Gud lovede Abram? *At han ville få et land eller at han ville få en stor familie.*
3. Kan I huske en anden ting, som Gud lovede Abram? *At han ville få et land eller at han ville få en stor familie.*
4. Hvem rejste afsted sammen med Abram? Nævn en eller flere, I kan huske. *Saraj, Lot, Tera.*
5. Først stoppede de i en by som hed Karan. Hvad skete der med Abrams far, mens de boede der? *Han døde.*
6. Hvordan skulle Abrams familie blive til velsignelse for alle mennesker? *Jesus var efterkommer efter Abram.*
7. Giv et eksempler på ting, som børn kan gøre som er en del af Guds planer? *Bede for nogen,*

*give en opmuntring, hjælpe en ven mm.*

8. Giv et andet eksempler på ting, som børn kan gøre som er en del af Guds planer? *Bede for nogen, give en opmuntring, hjælpe en ven mm.*
9. Hvad gjorde Abram, da han var kommet frem til det land, Gud havde lovet ham? *Byggede et alter for Gud.*
10. Hvad står der i Romerbrevet 4,21? *"Det, som Gud har lovet, har han også magt til at gøre."*

**Snack:** Servér en lille snack for børnene.

**Klemmeleg:** Hver deltager får fem tøjklammer, som de sætter rundt omkring på deres tøj. Nu gælder det om at passe på sine egne klemmer samtidig med, at man prøver at tage de andres klemmer. Når man har mistet alle sine klemmer, er man ude. Vinderen er den, som til sidst har alle klemmerne. Alternativt kan man vælge at sætte tid på (f.eks. tre minutter), og når tiden er gået, vinder den, der har flest klemmer.

**Lav din egen klemme:** Lad alle børn lave en klemme med deres forbogstav og teksten: "Gud har en plan for mit liv". Se kopiark i slutningen af dette program.



# ABRAMS KALD

## - Hjælp til at fortælle bibelhistorien

### Bibelhenviisning:

1. Mosebog 11,27-12,9. Læs historien i Bibelen og eventuelt også i en børnebibel, før du begynder at forberede dig. Bed Gud om at tale til dig gennem sit ord.

### Nøglesætning:

Gud har en plan for dig.

### Praktisk anvendelse:

Gud ønsker at bruge dig. Du kan hver dag sige til Gud: "Her er jeg, hvad vil du jeg skal gøre i dag?"

På side 10-11 er der mere hjælp til at fortælle bibelhistorier.

### Oversigt over bibelhistorien

**Indledning:** Tænk på forhånd over, hvad de forskellige børn gør af gode ting. Nævn en ting om hvert barn - med mindre du har en stor gruppe børn. Det kunne f.eks. være: "Simon, det er så dejligt, når du kommer og glad fortæller om, hvad du har lavet i skolen. Og Mille, du smiler tit til andre, og det gør os i godt humør. Ida, du hjælper med, at alle får snack. Det er så dejligt, at I er med til, at vi har det godt. Det er også Guds plan, at vi skal hjælpe hinanden, og Gud har mange gode planer for os. I dag skal vi høre om en mand, som Gud også havde en plan for. Han hed Abram. Vi kan læse om ham i den allerførste bog i Bibelen, der hedder "Første Mosebog".

### Handlingsforløb



- Abram var gift med Saraj [fortæl selv videre].
- Abram boede i Ur med sin familie [fortæl selv videre].
- En dag talte Gud til Abram og lovede ham et nyt land. Læs Guds løfter til Abram højt fra 1. Mos. 12,1-2 [fortæl selv videre].
- Gud lovede Abram, at han skulle blive far til et helt folk [fortæl selv videre].
- Gud lovede Abram, at alle familier i verden skulle velsignes gennem ham [fortæl selv videre].

Fortsættes på næste side.

**Gud har en plan for dig**



**Forklaring af nøglesætning:** Det var nogle helt vilde planer, Gud havde for Abram. Tænk, at Gud ville give et helt land til Abrams familie og gøre hans familie til et helt folk! Men det sidste af Guds løfter var alligevel det vildeste. Gud ville velsigne alle mennesker i hele verden - altså gøre noget helt fantastisk godt imod dem - gennem Abram. Er der nogen der kan gætte, hvordan det kunne ske? Ved I, hvem der blev født i Abrams familie flere tusind år senere? *Lad børnene svare.* Det gjorde Jesus, så Guds plan for Abram var meget større, end Abram kunne forstå.

*Vis evt. børnene slægtstavlen i Matthæus 1,1-16, hvis de har interesse for det.*

Gud havde en stor plan for Abram. **Gud har også en plan for dig.** Vis skilt med *nøglesætning*. Gud har både planer for dig, når du bliver voksen og når du er barn. Allerede nu, hvor du er barn, har han planer for, hvilke mennesker du skal vise hans kærlighed til. Hvis du tror på Gud, kan du være med til, at vise dine venner og familie, at Gud elsker dem, og du kan også være med til, at fortælle om Gud til nogen, som ikke har hørt om ham før. Måske er du den eneste, din ven kommer til at møde, som kender Gud. Nogle gange beder Gud os om at gøre nogle ting, som virker som små ting, men som senere får stor betydning.



- Abram troede på det, Gud sagde [*fortæl selv videre*].
- Abram besluttede at rejse med sin kone Sara, sin far og sin nevø Lot [*fortæl selv videre*].
- Abram pakkede og forberedte sig på at rejse [*fortæl selv videre*].



*Lad eventuelt børnene lade som om, de har travlt med at pakke mad, tøj, telte, husdyr mm.*

- De rejste og slog sig ned i Karan. [*fortæl selv videre*].

*Vis rejsen fra Ur til Karan på kortet.*



- Abrams far døde, og Gud sagde til Abram, at han skulle rejse videre [*fortæl selv videre*].

**Gud har en plan for dig**



**Hverdagseksempel:** Brug helst et eksempel fra dit eget liv, hvor Gud har brugt dig. Gud havde en plan med Abram, men vi behøver ikke være voksne, før Gud kan bruge os. **Gud har en plan for dig.** Vis skilt med *nøglesætning*. Der var en pige på 6 år, som i børnekirke havde lært et bibelvers udenad. Det gik hun og øvede sig på. En dag fortalte hun det til en voksen dame, hun kendte. Den voksne dame blev meget glad, for det var lige det, hun havde brug for at høre. Der brugte Gud en lille pige uden, at hun vidste det på forhånd. En anden pige, som var 9 år, mærkede pludselig en eftermiddag, at hun skulle bede for sin mor. Så hun satte sig ned og bad for hende. Senere samme dag fandt hun ud af, at moren havde fået det meget dårligt, men i det samme minut som datteren bad for hende, fik hun det godt igen. Ligesom det var Guds plan at bruge disse to piger, har Gud også en plan for dig. Abram fulgte Guds plan og rejste videre, da Gud sagde det.

Fortsættes på næste side.



- Abrams rejste til Kanaen med sin kone Saraj, sin nevø Lot, alle deres tjenere og alle deres ting [fortæl selv videre].

#### Højdepunkt:

- Gud lovede Abrams familie det land, han var kommet til [fortæl selv videre].

### Gud har en plan for dig



**Praktisk anvendelse i børnenes hverdag:** Når Gud lover noget, så holder han det også. Nogle gange ser vi resultatet med det samme, og nogle gange går der mange år, som der gjorde for Abram. **Gud har en plan for dig.** *Vis skilt med nøglesætning.* Du kan hver dag sige til Gud: "Her er jeg, hvad vil du, at jeg skal gøre i dag?" Det kan være, at Gud får dig til at tænke på en i din klasse, som du skal spise frokost sammen med. Det kan også være, at Gud får dig til at tænke på noget godt, du skal sige til en i din familie, eller måske husker han dig på en ven, du skal bede for. Uanset om du er 9 eller 99 år, kan Gud bruge dig. Nogle gange kommer vi måske til at tænke på noget, mens vi beder, der først virker fjollet, men Guds plan er større end vores planer, for Gud kender dine venner meget bedre, end du gør. Hvis du har nogle spørgsmål til, hvordan man kan bede til Gud, så sidder jeg ovre ved vinduet her bagefter. Det kan også være, at du gerne vil snakke mere om, hvordan man kan vide om det, man tænker på, er noget, Gud ønsker, at man skal gøre. Så kan du komme derover og snakke med mig. Det kan også være noget andet, du gerne vil snakke med mig om. (Vælg et sted, som alle kan se, men hvor man alligevel kan snakke fortroligt. Husk aldrig at være alene med ét barn).

Gud har gode planer for alle, og Abram takkede Gud for de gode planer, han havde for ham.



#### Afslutning:

- Abram byggede et alter og bad til Gud [fortæl selv videre].

Hvis der er ro til det, så snak med børnegruppen om følgende spørgsmål:

*Er der nogle af jer, der har prøvet at flytte ligesom Abram? Hvordan var det? Tror du, at Gud har en plan med dig der, hvor du bor? Hvad kunne det være? Er der nogen, som har prøvet at sige til Gud, at han må bruge dem? Hvad skete der? (Hav gerne et eksempel fra dit eget liv, som du kan dele med børnene.)*


# Gud har en plan for dig




**Kopiark**

Kopier bogstaverne på tykt papir.  
 Kopier så mange, at alle børn kan få deres forbogstav. Giv børnene et bogstav hver, som passer til deres navn. Farvelæg bogstavet og lim en tøj-klemme bagpå. Denne bogstavs-klemme kan børnene bruge derhjemme til at samle papirer eller tegninger i. (Man kan også lime en magnet bagpå klemmen, så man evt. kan hænge den på køleskabet).


GUD HAR EN PLAN FOR MIT LIV




GUD HAR EN PLAN FOR MIT LIV



GUD HAR EN PLAN FOR MIT LIV



GUD HAR EN PLAN FOR MIT LIV



GUD HAR EN PLAN FOR MIT LIV











