

JAKOB OG ESAU

TING, DER SKAL BRUGES:

- *Billeder til historien (findes i plastiklomme bagerst i dette program)*
- *Skilt med nøglesætning*
- *Plancher med huskevers fra Program 1*
- *Sange på plancher eller PowerPoint*
- *Quiz-plancher med aber fra Program 2*
- *Bind til at give for øjnene*
- *Slik med kraftig lugt (for eksempel vingummi)*
- *Skål med sedler, hvor der er skrevet personer, børnene skal mime*
- *Snack eller ting til at bage pandekager eller vaffer med*

Bibelhistorie: Fortæl historien "Esau og Jakob" – se de næste sider.

Bøn: Børnene kan sidde ned, mens du siger, hvad de kan fortælle Gud. Man kan også vælge at lade børnene ligge på gulvet, ligesom Jakob måtte sove på jorden på sin flugt. Vælg det, der fungerer bedst i din børnegruppe. Sig følgende sætninger med nogle sekunders mellemrum:

Fortæl Gud, hvis du har prøvet at løbe væk fra nogen.

Fortæl Gud, hvis du har prøvet at snyde nogen

Fortæl Gud, hvis du har gjort nogle andre dumme ting.

Bed Gud om tilgivelse.

Gud elsker dig og tilgiver dig. Du skal ikke være bange. Gud er din ven og vil hjælpe dig.

Nøglesætning: Gud kan bruge alle.

Velkomst: Lav navneskilte til alle eller f.eks. en plakat, hvor hvert barn kan sætte et klistermærke ud for deres navn, hver gang de kommer.


Hvem er det: Vælg et barn, som får bind for øjnene. Vælg et andet barn, som skal stille sig foran barnet med bind for øjnene. Nu skal barnet finde ud af, hvem der er foran ham ved at mærke på hendes hoved og ansigt. Lad flere børn prøve på skift.

Sang: Vælg to sange og syng dem med børnene.

Huskevers: Det, som Gud har lovet, har han også magt til at gøre. Romerbrevet 4,21. Huskeverset sidder som plancher sidst i introprogrammet.

Sig det sammen som rap ligesom sidste gang, hvor I lægger tryk på ordene "lovet" "magt" og "gøre".

Sang: Syng evt. en sang med børnene.



Quiz: Del børnene i to hold og stil dem spørgsmål på skift. Brug quiz-planchen med jungle og aber fra Program 2 eller terningquizzen fra Program 5. Hvis børnene ikke har hørt svaret på et spørgsmål i løbet af din bibelhistorie så spring det over eller lav et nyt spørgsmål


1. Hvem ventede tvillinger? *Rebekka.*
2. Hvordan var Esau? *Han var en vild fyr, som bedst kunne lide at være udendørs.*
3. Hvordan var Jakob? *Han var en mors dreng, som bedst kunne lide at være indendørs.*
4. Hvordan solgte Esau sin førstefødselsret? *Han byttede den væk for en portion varm mad.*
5. Hvad bad Isak Esau om at gøre, da han var blevet gammel? *At lave en ret mad med kød fra et vildt dyr.*
6. Hvordan planlagde Rebekka at snyde Isak? *Give Jakob skind på armene og lade som om, han var Esau.*
7. Hvilke problemer fik Jakob, fordi han snød? *Han måtte flygte og mistede på den måde sin familie.*
8. Hvad sagde Gud til Jakob i en drøm? *At Gud ville være med ham.*

9. Hvorfor skal vi ikke prøve at snyde? *Fordi Gud vil sørge for os, når vi er ærlige.*
10. Hvilket bibelvers har vi lært, som handler om, at Gud er stærk nok til at holde sine løfter? *Det, som Gud har lovet, har han også magt til at gøre.*

Snack: Servér en snack for børnene eller bag vafler eller pandekager sammen med børnene.

Mim en person fra historien: Lad et barn komme op foran og hvisk en af personerne fra dagens bibelhistorie i øret: Esau, Jakob, Isak eller Rebekka. Nu skal barnet mime, hvad denne person gør, og de andre børn skal prøve at gætte det. Hvis der er mere tid, når børnene har mimet de bibelske personer, kan man have en skål klar med sedler, hvor der står flere personer, man kan mine. For eksempel kongen, en linedanser, en parkeringsvagt, en politibetjent osv.

Bag pandekager eller vafler: Jakob lokkede sin bror med noget mad, der duftede dejligt. Vi skal også bage pandekager/vafler, som dufter dejligt. Heldigvis må alle få en helt gratis.



JAKOB OG ESAU

- Hjælp til at fortælle bibelhistorien

Bibelhenvisning:

1. Mosebog 25,19-34; 1. Mosebog 27,1-45; 1. Mosebog 28,10-22. Læs historien i Bibelen og eventuelt også i en børnebibel, før du begynder at forberede dig. Bed Gud om at tale til dig gennem sit ord.

Nøglesætning:

Gud kan bruge alle.

Praktisk anvendelse:

Lad være med at snyde. Stol på, at Gud holder sine løfter.

På side 10-11 er der mere hjælp til at fortælle bibelhistorier.


Oversigt over bibelhistorien

Indledning: Hvor gammel er den ældste person, du kender? *Lad børnene svare.* Abraham var nu blevet 160 år, og hans søn Isak var 60 år, men Isak havde stadigvæk ikke selv fået børn. I Bibelen kan vi læse, at Gud jo havde lovet Abraham, at han ville få en kæmpe stor familie, men indtil videre havde han ingen børnebørn. Men selvom det så svært ud, så ved vi at "det, som Gud har lovet, har han også magt til at gøre" (Romerbrevet 4,21b). Hvordan mon Gud ville holde sit løfte til Abraham?

Handlingsforløb



- Isaks kone Rebekka bliver gravid og får tvillinger [*fortæl selv videre*].
- Esau bliver jæger og Isaks yndlingsbarn [*fortæl selv videre*].
- Jakob kan lide at være derhjemme og bliver Rebekkas yndlingsbarn [*fortæl selv videre*].



Forklaring af nøglesætning: : Det var dumt af Isak og Rebekka at have hver sit yndlingsbarn, og det kom til at skabe store problemer i deres familie. Men selvom Isak og Rebekka ikke var perfekte, ville Gud alligevel bruge deres familie til noget helt specielt. Det er nemlig sådan, at "**Gud kan bruge alle**". *Hold skiltet med nøglesætningen op.* Vi kommer alle sammen til at gøre forkerte ting ligesom Rebekka og Isak. Måske har du troet på Jesus i lang tid, men alligevel er det svært for dig at lade være med at bande eller bagtale dem fra din parallelklasse. Så kan det være, at du tænker på, om Gud mon stadigvæk kan bruge dig til noget. Gud ved godt, at du ikke er perfekt, men han ønsker alligevel at bruge dig. Esau og Jakob var heller ikke perfekte.



- Esau kommer sulten hjem fra jagt [*fortæl selv videre*].
- Jakob har lavet lækker mad, der dufter godt [*fortæl selv videre*].

Send en skål med noget slik med en kraftig duft rundt og lad børnene dufte til det og tage en hver.

- Esau sælger sin førstefødselsret for maden [*fortæl selv videre*].

Førstefødselsretten betyder, at den ældste søn vil blive den, der bestemmer i familien og også arve dobbelt så meget som sine brødre når faderen er død.

Fortsættes på næste side.



- Isak bliver gammel og vil velsigne Esau, når han kommer med en vildt-ret [fortæl selv videre].
- Rebekka og Jakob planlægger at snyde [fortæl selv videre].



Hverdageksempel: Brug helst et eksempel fra dit eget liv, hvor du snød for at opnå noget i stedet for at stole på Gud. Det var dumt af Rebekka og Jakob at prøve at snyde Isak. Det var Guds plan, at Jakob skulle have førstefødselsretten og velsignelsen af sin far. Men det er meget dumt at prøve at hjælpe Gud ved at snyde. **"Gud kan bruge alle."** Hold skiltet med nøglesætningen op. Selvom vi kommer til at snyde eller gøre andre dumme ting, kan Gud bruge os. Der var en pige, som rejste helt til England på sprogscole, fordi hun ville blive bedre til engelsk, for det var hun nemlig ikke så god til i skolen. Hun troede på Gud, men alligevel snød hun og kiggede efter de andre, da de var til en prøve. Så kom hun på et hold, som var alt for svært for hende. Det gav hende problemer i timerne, og hun fortrød, at hun havde snydt. Men Gud hjalp hende alligevel til at blive bedre til engelsk på rejsen. Senere i pigens liv brugte Gud faktisk det, at hun kunne tale engelsk til at gennemføre nogle af hans planer. Og Gud hjalp pigen, selvom hun havde snydt til prøven. Gud kan bruge alle, og han ønsker, at vi skal vælge at stole på, at han nok skal hjælpe på en eller anden måde.

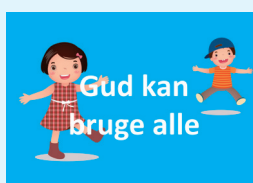


- Isak giver sin velsignelse til Jakob [fortæl selv videre].
- Isak kan ikke give Esau velsignelsen, for den kun kan gives én gang [fortæl selv videre]
- Jakob må flygte [fortæl selv videre]
- Jakob sover med en sten som hovedpude [fortæl selv videre]
- Gud giver Jakob de samme løfter, som han gav til Abraham: Et land, en stor familie, alle mennesker skal velsignes gennem hans familie. [fortæl selv videre]



Højdepunkt:

- Jakob siger: "Herren skal være min Gud" [fortæl selv videre]



Praktisk anvendelse i børnenes hverdag: Jakob fandt ud, af at selvom han havde snydt, ville Gud alligevel bruge ham. Derfor sagde han: "Herren skal være min Gud". Hvis du ligesom Jakob har valgt, at Gud skal være din Gud, så stol på, at Gud vil bruge dig til at hjælpe andre mennesker. Selvom du nogle gange kommer til at snyde, lyve eller gøre andre dumme ting, kan Gud bruge dig. Husk, at **"Gud kan bruge alle."** Hold skiltet med nøglesætningen op. Bed Gud om hjælp til at lade være med at snyde, for det giver altid problemer. Når du har en svær prøve i skolen, så gør dit bedste, men lad være med at kigge efter de andre. Det kan også være, at dine forældre spørger, om du har lavet lektier. Så vær ærlig - også hvis du ikke har lavet dine lektier. Så får du måske ikke lov at spille computer endnu, men dine forældre finder ud af, at de kan stole på dig. Selvom du nogle gange kommer til at snyde eller lyve, kan Gud bruge dig. Hvis du ikke har valgt, at Gud skal være din Gud, kan du ligesom Jakob beslutte, at det skal han være. Du kan for eksempel bede en bøn til Gud og sige: "Gud, du skal være min Gud. Tak, fordi du vil bruge mig, selvom jeg har snydt og gjort andre dumme ting." Gud ønsker at være din Gud og at være med dig hver eneste dag.



Afslutning:

- Gud holder alle sine løfter til Jakob [*fortæl selv videre*].
- I dag er der mennesker i alle lande, som har hørt om Jesus og tror på Gud [*fortæl selv videre*].

Hvis der er ro til det, så snak med børnegruppen om følgende spørgsmål:

Har du prøvet at blive snydt? Har du prøvet at snyde? Hvorfor kommer der tit ikke noget godt ud af at snyde? Hvorfor kan man få lyst til at snyde?



Gud kan
bruge alle

