

# MAD TIL OVER 5000 MENNESKER

## TING, DER SKAL BRUGES:

- Navneskilte eller plakat og klistermærker
- Billeder til historien (findes i plastiklomme bagerst i dette program)
- Skilt med nøglesætning og billeder fra Program 2
- En madkasse med rosiner i
- Sange på plancher eller PowerPoint
- Plancher med huskevers fra Program 1 og en mønt
- Quiz-plancher (findes bagerst i dette program)
- Snack
- Mellemlægspapir (til madpakker), blyanter
- Halvliters vandflasker fyldt halvt op med vand
- Plastiklommer, sprittusch, skabeloner af fisk (se efter dette program), sakse, silkepapir, klipsemaskine, snor til ophæng

**Nøglesætning:** Jesus kan hjælpe dig

**Velkomst:** Lav navneskilte til alle eller f.eks. en plakat, hvor børnene kan sætte et klistermærke ud for deres navne hver gang, de kommer.

**Sang:** Vælg to sange og syng dem med børnene.

**Huskevers:** "Den, der kommer til mig, vil jeg aldrig vise bort." Johannes 6,37


I vores huskevers står der, at "den, der kommer til mig, vil jeg aldrig vise bort." Men er der nogle af jer, der har tænkt på, hvad Jesus mere gør, når vi kommer til ham? Én af de ting, han gør, er at passe på os. Jeg skal bruge denne mønt til at vise jer, hvor godt Jesus passer på os, når vi kommer til ham. *Vis bør-*

*nene en mønt.* Hvem er stærkest, mig eller Jesus? *Lad børnene svare.* Ja, Jesus er meget stærkere end mig. Nu skal jeg prøve at passe på denne mønt. *Læg en mønt i din hånd og knyt hånden sammen.* Tænk på, at Jesus kan passe på dig endnu bedre, end jeg kan passe på denne mønt. Hvem vil prøve at tage mønten ud af min hånd? *Lad et barn komme op og prøve.* *Barnet har lige så lang tid, som det tager alle andre at sige huskeverset.* *Lad forskellige børn prøve at tage mønten og gentag hver gang verset.*

**Sang:** Vælg eventuelt en sang og syng den med børnene.

**Bibelhistorie:** Fortæl historien "Mad til over 5000 mennesker" – se de næste sider.

**Bøn:** Giv børnene et stykke mellemlægspapir (bruges til at lægge imellem maderne i en madpakke), og giv dem mulighed for at tegne eller skrive om et problem, de har. Lad dem bagefter gå hen og sætte sig et sted for sig selv og fortælle Jesus om problemet. Du kan opfordre dem til bagefter være stille lidt. Måske kommer de til at tænke på noget, som kunne være en god idé fra Jesus. Spørg til sidst børnene, om nogle vil fortælle, hvad de bad om, og om der var nogen, som fik en god idé eller kom til at tænke på noget. Slut af med at gentage, at Jesus altid hører, hvad vi beder om - også selvom vi ikke får nogen god idé med det samme, for så hjælper Jesus på en anden måde.



**Quiz:** Del børnene i to hold og stil dem spørgsmål på skift. Brug racerbils-quizzen bagest i dette program, og lad børnene vælge en racebil hver gang, deres hold svarer rigtigt. Husk at fortælle børnene, at pointtallene bagpå er forskellige, så det hold, der får flest racebiler, ikke nødvendigvis vinder.

Hvis børnene ikke har hørt svaret på et spørgsmål i bibelhistorien, så spring det over eller lav et nyt spørgsmål.

1. Hvorfor var der så mange mennesker samlet?  
*De lyttede til Jesus.*
2. Hvilket problem fik de? *Alle blev sultne, og de havde ingen mad.*
3. Hvor meget mad var der i den madpakke, drengen gav til Jesus? *Fem brød og to fisk.*
4. Hvor mange mennesker var der? *Over 5000.*
5. Hvad gjorde Jesus med drengens madpakke?  
*Han takkede Gud og delte maden ud til alle.*
6. Hvordan kan Jesus hjælpe os, når vi har et problem? *Han kan f.eks. give os en god idé.*
7. Hvad kan man gøre, hvis man har et problem og gerne vil have, at Jesus hjælper? *Bede til Jesus og fortælle ham om problemet.*
8. Hvorfor hjælper Jesus nogle gange på en anden måde, end man beder om? *Jesus hjælper på den måde, som er bedst.*

9. Hvor meget mad blev der tilovers? *12 kurve fulde.*

10. Hvad står der i Johannes 6,37? *Den, der kommer til mig, vil jeg aldrig vise bort.*

**Snack:** Servér en lille snack for børnene.

**Bottle Flip Challenge (Vend en vandflaske i luften):**

En halvliters vandflaske fyldes cirka halvvejs med vand. Man holder fast i låget og skal nu kaste flasken op i luften på sådan en måde, at den lander rigtigt på bordet eller gulvet. Man kan lave det til en konkurrence ved at se, hvem der skal bruge færrest forsøg på at vende sin vandflaske. Søg eventuelt på YouTube efter "bottle flip challenge" for at se, hvordan man gør og få idéer til, hvordan man kan udvide legen, hvis børnene bliver fanget af det.

**Lav din egen fisk:**

Hvert barn skal lave sin egen fisk, som skal fyldes med silkepapirskugler. Først tegnes en fisk på en plastiklomme. Se skabeloner efter dette program. Lad børnene klippe fisken ud. Herefter klipses fisken sammen i kanten på nær et lille stykke, som står åbent. Nu skal børnene trille små silkepapirskugler og komme dem ind i fisken. Tilslut klipses man fisken sammen og klipses derefter en snor fast i toppen, så fisken kan hænges op. Fisken kan også fyldes med kugler af farvet papir eller garnrester.



# MAD TIL OVER 5000 MENNESKER

## - Hjælp til at fortælle bibelhistorien

### Bibelhenvisning:

Matthæus 14,13-21; Markus 6,33-44; Lukas 9,10-17; Johannes 6,1-13. Læs historien i Bibelen og eventuelt også i en børnebibel, før du begynder at forberede dig. Bed Gud om at tale til dig gennem sit ord.

### Nøglesætning:

**"Jesus kan hjælpe dig".** Skilt med nøglesætning findes i Program 2 og er også sat ind i Power-Pointen på nøglesætningskiltet.

### Praktisk anvendelse:

Bed Jesus om at give dig en god idé, når der er et problem, du ikke selv kan løse.

På side 10-11 er der mere hjælp til at fortælle bibelhistorier.

### Oversigt over bibelhistorien

**Indledning:** Stå med en madkasse i hånden. Der skal være rosiner nede i madkassen. Jeg har taget min madpakke med i dag. Lad mig se. Øv, der er kun rosiner tilbage. Dem kan jeg da ikke blive mæt af. Er der nogen, der vil smage? Del rosiner ud til børnene. I Bibelen er der en historie om en madpakke. Den begynder med, at alle Jesu disciple er både sultne og trætte, fordi der hele tiden kommer folk, som vil være sammen med Jesus. De har slet ikke ro til at spise.

### Handlingsforløb



- Jesus sejler sammen med disciplene til et øde sted, så de kan være alene [fortæl selv videre].
- Mange, mange mennesker ser dem og går hele vejen rundt om søen for at komme hen til Jesus [fortæl selv videre].
- Jesus fortæller dem om Gud og gør de syge raske [fortæl selv videre].

Fortsættes på næste side.

Jesus kan hjælpe dig



**Forklaring af nøglesætning:** Jeg kan godt forstå, at så mange mennesker ville gå langt og ud på et helt øde sted for at være sammen med Jesus. Selvom Jesus var et menneske ligesom os, der kunne blive træt og sulten, er han også Guds søn. Derfor kunne han lære menneskene mange ting om Gud og hjælpe dem, der var syge. Det kan han også i dag. **"Jesus kan hjælpe dig"**. *Vis skiltet med nøglesætningen fra Program 2 og lad alle fire billeder under nøglesætningen være foldet ud. Hæng det op på væggen.* Han kan hjælpe dig med mange forskellige ting og på mange forskellige måder. Hvis nogen er syge, kan man bede Jesus hjælpe. *Peg på det andet billede under nøglesætningen.* Nogle gange hjælper Jesus ved at gøre dem, der er syge, raske lige med det samme. Andre gange hjælper han ved, at lægerne kan gøre dem raske. Ofte hjælper han dem, der syge, med at få en fred og glæde inden i, selvom de er syge. Jesus kan også hjælpe, hvis der er problemer, vi ikke selv kan løse. Så kan man bede Jesus om at få en god idé til, hvad man kan gøre. *Peg på det nederste billede under nøglesætningen.* Om lidt skal jeg fortælle om et stort problem, Jesu disciple fik, og så må vi høre, hvad de gjorde ved det.



- Det bliver aften, og folk begynder at være sultne *[fortæl selv videre]*.
- Disciplene foreslår, at Jesus skal sende folkene hjem, så de selv kan købe mad *[fortæl selv videre]*.
- Jesus siger, at disciplene skal give dem mad, men de har slet ikke penge nok til at købe mad for *[fortæl selv videre]*.
- En dreng kommer med sin madpakke med fem brød og to fisk *[fortæl selv videre]*.

Jesus kan hjælpe dig



**Hverdagseksempel:** *Brug helst et eksempel fra dit eget liv, hvor Jesus gav dig en god idé til at løse et problem.* Hvorfor mon denne dreng ville give sin madpakke til Jesus? Mon han ikke selv var sulten? Og hvad skulle Jesus bruge en lille madpakke til, når der var så mange sultne mennesker? Jeg tror faktisk, at det var Jesus, der gav drengen denne idé. Selvom det virkede helt skørt, så ville Jesus bruge drengens madpakke til at løse deres mad-problem. Jesus kan også give idéer til os, som kan hjælpe os med vores problemer. **"Jesus kan hjælpe dig"**. *Peg på skiltet med nøglesætningen.* Nogle gange hjælper Jesus os ved at give os en god idé. *Peg på det nederste billede under nøglesætningen.* Der var en dreng, som havde to gode venner i skolen, men den ene ven blev sur og slog ham, hvis han legede med den anden ven i frikvarteret. Han vidste ikke, hvad han skulle gøre, men en dag fik han den idé, at han allerede i timen ville fortælle sin ene ven, at han ikke kunne lege i næste frikvarter. Det accepterede denne ven, og så kunne han lege med sin anden ven i fred og ro. Jeg tror, at det var Jesus, som gav ham denne idé og på den måde hjalp ham med hans problem. Jeg tror også, at det var Jesus, der gav drengen i dagens historie den idé at give sin madpakke til Jesus, selvom han nok selv var sulten.

Fortsættes på næste side.




- Jesus siger, at folk skal sætte sig ned. Der er 5000 mænd og kvinder og børn *[fortæl selv videre]*.
- Jesus takker Gud for maden i madpakken og begynder at dele ud *[fortæl selv videre]*.



#### Højdepunkt:

- Der er mad nok til alle *[fortæl selv videre]*.

### Jesus kan hjælpe dig

 **Praktisk anvendelse i børnenes hverdag:** Det var jo helt vildt. Mere end 5000 mennesker blev mætte af fem brød og to fisk. Jesus havde hjulpet dem på en helt vild måde. Jesus kan stadigvæk hjælpe os, selvom vi ikke kan se ham. **"Jesus kan hjælpe dig".** Peg på skiltet med nøglesætningen. Du kan bede til Jesus, når du har et problem eller ser andre, der har et problem. Fortæl Jesus om problemet og bed ham hjælpe. Hvis det er jul eller du har fødselsdag, og din familie ikke har så mange penge til at fejre det for, så bed Jesus hjælpe jer. Måske giver han jer en god idé til, hvordan det kan blive rigtig godt alligevel. Jesus kan hjælpe på mange måder, og han hjælper altid på den måde, han ved, at der er bedst. Nogle gange forstå vi ikke, hvorfor Jesus ikke hjælper på den måde, vi gerne vil have, men så må vi stole på, at Jesus gør det, som er bedst for os. Jesus havde hjulpet alle de mennesker, der var sultne, og de var selvfølgelig glade for at være blevet mætte. De havde også lært, at Jesus var en helt speciel person, som kunne hjælpe dem.

#### Afslutning:

- Resten af maden samles sammen, og der er 12 kurve fulde med brød *[fortæl selv videre]*.

*Hvis der er ro til det i børnegruppen, kan man tale med dem ud fra disse spørgsmål: Har du prøvet at have et problem? Har du prøvet at bede Jesus hjælpe dig med at løse dit problem? Hvad skete der? Hvordan kan man vide, om det er Jesus, der giver én en god idé til at løse et problem, eller om det er ens egen idé? Er det vigtigt, om idéen er fra Jesus eller fra én selv?*

Kopiark: Quiz-planche – Racerbilsquiz

# Racerbilsquiz



## FØR BØRNEKIRKE ELLER BØRNEKLUB:



Klip alle 10 racebiler ud - evt. med en hvid kant omkring - og laminér dem. Se de næste sider. Klip dem ud igen. Skriv point bagpå med en vaskbar tusch. Husk at skrive nye point bagpå næste gang, quizen bruges. Sæt dem op på væggen med elefantsnot.

## I BØRNEKIRKE ELLER BØRNEKLUB:



Del børnene i to hold. Stil spørgsmål på skift til holdene. Når et hold svarer rigtigt på et spørgsmål, må en fra holdet vælge en racebil og se hvor mange point, der er bagpå. Tilslut tæller man sammen, hvilket hold der har fået flest point.

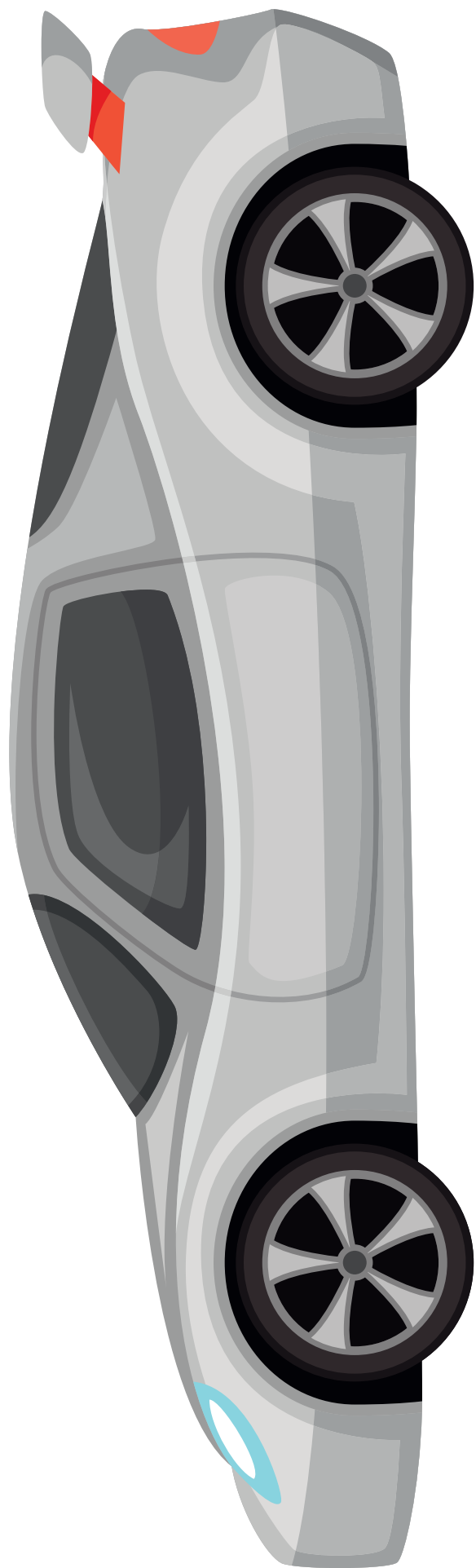









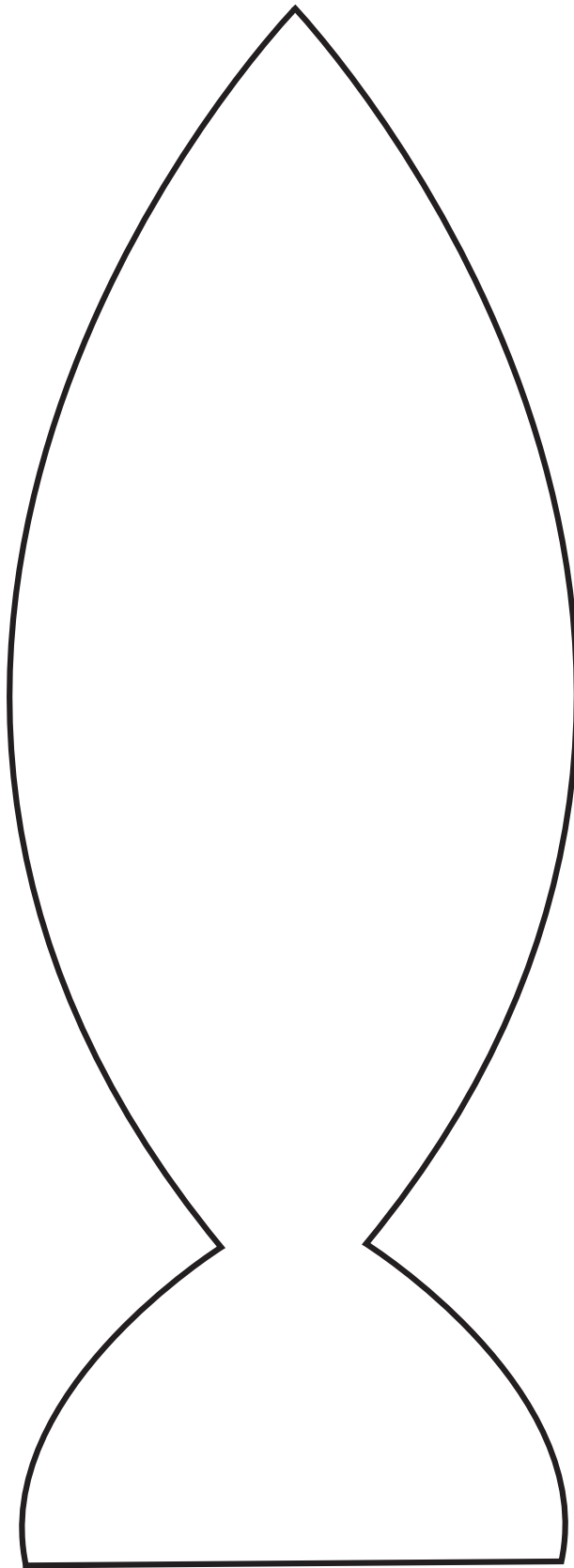




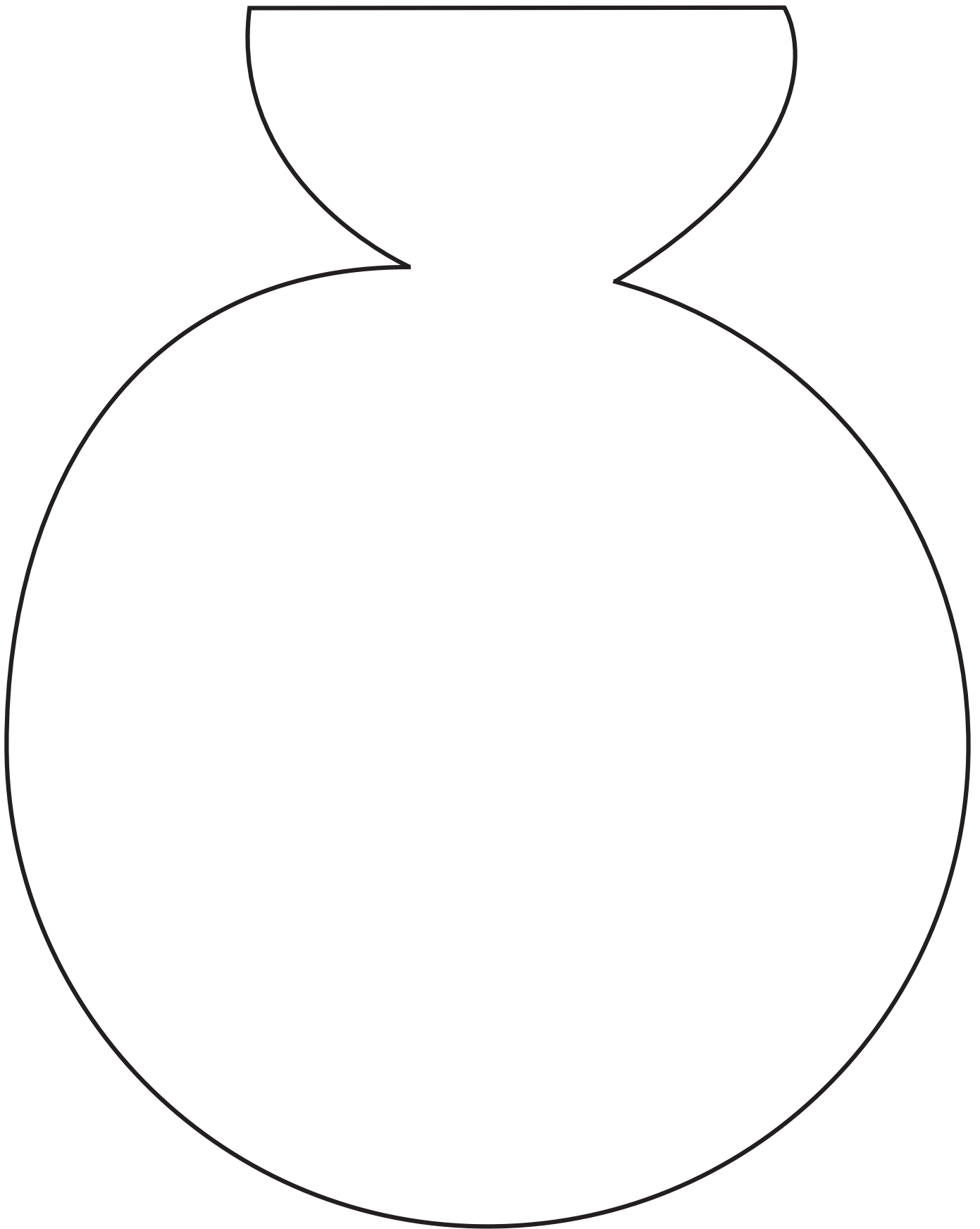




Skabeloner til "Lav din egen fisk" af plastiklommer og silkepapirskugler



Skabeloner til "Lav din egen fisk" af plastiklommer og silkepapirskugler



Skabeloner til "Lav din egen fisk" af plastiklommer og silkepapirskugler

