

# DEN FORTABTE SØN

## TING, DER SKAL BRUGES:

- Navneskilte eller plakater og klistermærker
- Billeder til historien (findes i plastiklomme bagerst i dette program)
- Skilt med nøglesætning fra Program 2
- Sang på plancher eller PowerPoint
- Plancher med huskevers fra Program 1
- Bibler
- Quiz-plancher fra Program 2 eller 4
- Snack
- Plastikkrus og elastikker
- Bogmærker (findes bagerst i dette program) og tuscher eller farveblyanter

Lad børnene hjælpe hinanden med at finde huskeverset i en bibel. Hjælp dem med at finde indholdsfortegnelsen, Johannesevangeliet, kapitlet og verset. Tjek, at det står rigtigt på plancherne. Gentag verset nogle gange, hvor I siger det hurtigere og hurtigere, indtil man til sidst næsten ikke kan høre, hvad I siger.

**Sang:** Vælg eventuelt en sang og syng den med børnene.

**Bibelhistorie:** Fortæl historien "Den fortabte søn" – se de næste sider.

**Nøglesætning:** Jesus kan hjælpe dig.


**Velkomst:** Lav navneskilte til alle eller f.eks. en plakat, hvor børnene kan sætte et klistermærke ud for deres navne hver gang, de kommer.

**Fem flade flødeboller:** Spørg, hvem der kan sige: "Fem flade flødeboller på et fladt flødebollefad".

Sig det først langsomt i kor og så hurtigere og hurtigere. Lad nogle børn sige det alene. Mange vil kludre i det undervejs.

**Sang:** Vælg to sange og syng dem med børnene.

**Huskevers:** "Den, der kommer til mig, vil jeg aldrig vise bort." Johannes 6,37



**Bøn:** Alle har ind i mellem dårlig samvittighed. Vær stille og giv alle børn mulighed for at sige undskyld til Gud inden i dem selv. Lav f.eks. et bønnehus (se side 7).

**Quiz:** Del børnene i to hold og stil dem spørgsmål på skift. Brug quizzen "Tør du?" fra Program 2 eller racerbilquizen fra Program 4.

Hvis børnene ikke har hørt svaret på et spørgsmål i bibelhistorien, så spring det over eller lav et nyt spørgsmål.

1. Hvordan havde drengen det hjemme hos sin far? *Godt.*
2. Hvad bad han sin far om? *Sin arv på forhånd.*
3. Hvem skal faren i historien ligne? *Gud.*
4. Hvad brugte drengen sine penge til? *Mad, fester, tøj.*
5. Hvad skete der, da han ikke havde flere penge? *Han måtte tage arbejde i en svinesti.*
6. Hvad besluttede han sig for at gøre, mens han sad i svinestien? *Tage tilbage til sin far og sige undskyld.*

7. Hvad kan vi gøre, når vi har dårlig samvittighed? *Sige undskyld til Jesus.*
8. Hvorfor kan Jesus tilgive os? *Fordi Jesus døde og blev levende igen og vandt over alle de forkerte ting.*
9. Hvordan tog faren imod drengen, da han kom tilbage? *Han gav ham et stort knus og holdt en fest.*
10. Hvad står der i Johannes 6,37? *Den, der kommer til mig, vil jeg aldrig vise bort.*

**Snack:** Servér en lille snack for børnene.

**Kan du ramme?:** Sæt nogle engangskrus i en formation. Skriv evt. point på krusene med tusch. Giv hvert barn tre elastikker. Lad dem prøve at ramme krusene. Prøv gerne denne leg af på forhånd, så du ved, hvor langt krusene skal stå fra børnene.

**Bogmærke:** Kopier bogmærkerne, som findes efter dette program. Lad børnene vælge et bogmærke og dekorerer kanten med tuscher eller farveblyanter. Ønsker I ikke at lave dette som en krea-aktivitet, kan bogmærkerne stadig gives til børnene.



# DEN FORTABTE SØN

## - Hjælp til at fortælle bibelhistorien

### Bibelhenvisning:

Lukas 15,11-24. Læs historien i Bibelen og eventuelt også i en børnebibel, før du begynder at forberede dig. Bed Gud om at tale til dig gennem sit ord.

### Nøglesætning:

**"Jesus kan hjælpe dig".** Skilt med nøglesætning findes i Program 2 og er også sat ind i Power-Pointen på nøglesætningskiltet.

### Praktisk anvendelse:

Sig undskyld til Jesus.

På side 10-11 er der mere hjælp til at fortælle bibelhistorier.

### Oversigt over bibelhistorien

**Indledning:** Denne indledning kan laves som et lille drama eller fortælles som et eksempel. Prøv at forestille dig, at du har taget din fars nye iPad med i skole uden at spørge om lov. I frikvarteret vil alle i klassen gerne se den, og du bliver meget populær. Men på et tidspunkt er der ikke mere strøm på den, og du lægger den ned i tasken. Da du kommer hjem, opdager du, at den har fået en stor ridse, og du bliver helt ulykkelig og får ondt i maven. Hvad vil din far mon sige? Skal du gemme iPad'en? Eller sige, at det var din lillebror, som tabte den? Du har virkelig dårlig samvittighed. Hvad synes I, at man skal gøre? Lad børnene svare og brug lidt tid på at lytte til dem. Gå videre med historien, hvis der begynder at blive uro. I dag skal vi høre en historie, som Jesus fortalte. Den kan hjælpe os med at finde ud af, hvad vi skal gøre, når vi har dårlig samvittighed.

### Handlingsforløb




- Der var en mand, som havde to drenge, der arbejdede på farens gård og havde det godt [fortæl selv videre].
- Den yngste søn vil ud og opleve verden og beder om at få sin arv på forhånd [fortæl selv videre].
- Farens giver den yngste søn halvdelen af sine penge [fortæl selv videre].



Fortsættes på næste side.

Jesus kan hjælpe dig

 **Forklaring af nøglesætning:** Faren i denne historie ligner Gud. Gud elsker os alle sammen og ønsker, at vi skal have det godt, ligesom faren i denne historie elskede sine to drenge og sørgede for, at de havde det godt på gården. Og hvorfor mon faren gav halvdelen af sine penge til den yngste søn? Jo, jeg tror at det var fordi, at han ville lade sin søn selv vælge, om han vil bo på gården eller om han ville rejse et andet sted hen. Gud har gjort sådan, at vi selv kan vælge mange ting. Nogle gange vælger vi at gøre gode ting, og nogle gange vælger vi at gøre forkerte ting. Når vi gør forkerte ting, får vi dårlig samvittighed. Alle har gjort dårlige og forkerte ting og prøvet at have dårlig samvittighed. **"Jesus kan hjælpe dig"** med din dårlige samvittighed. *Vis skiltet med nøglesætningen og de fire billeder fra Program 2. Hæng skiltet op på væggen.* Jesus gjorde aldrig selv nogle dårlige ting, og alligevel blev han hængt på et kors, da han var voksen. Dengang var det en straf, som meget onde forbrydere fik. Men Jesus var ikke en forbryder. Han var jo helt perfekt. Men hvorfor skulle han så dø? Han valgte at dø for at tage det forkerte i verden over på sig. Jesus døde men blev levende igen, og på den måde vandt han over alle de forkerte ting i verden. Derfor kan Jesus tilgive os de forkerte ting, vi har gjort. Så behøver vi ikke have dårlig samvittighed mere. Den yngste dreng, som fik halvdelen af sin fars penge, tænkte slet ikke på, hvad der var godt eller dårligt at gøre. Han glædede sig bare til at rejse afsted.



- Den yngste søn rejser og bruger sine penge på mad, tøj, fester og får en masse venner *[fortæl selv videre]*.

- En dag har han ikke flere penge, og vennerne forsvinder *[fortæl selv videre]*.

- Det eneste arbejde, han kan få, er i en svinesti *[fortæl selv videre]*.




- Han tænker på, hvor godt selv tjenerne har det hjemme hos hans far *[fortæl selv videre]*.

- Han beslutter sig for at tage hjem og sige undskyld *[fortæl selv videre]*.

- Drengen er på vej hjem, og faren går hver dag og kigger efter sin søn *[fortæl selv videre]*.



Jesus kan hjælpe dig

 **Hverdags eksempel:** Brug helst et eksempel fra dit eget liv, hvor du har haft dårlig samvittighed og sagt undskyld til Jesus. Drengen havde virkelig dårlig samvittighed, og han vidste ikke, om hans far ville tilgive ham, når han kom hjem. Vi kan også have dårlig samvittighed, og så er det godt at vide, at **"Jesus kan hjælpe dig"** med din dårlige samvittighed. *Peg på skiltet med nøglesætningen og de fire billeder.* Der er en dame, som har kendt Jesus i mange år og alligevel får hun tit dårlig samvittighed, fordi hun kommer til at gøre noget forkert. Nogle gange skælder hun sine børn for meget ud. Andre gange skjuler hun, når hun har gjort noget forkert i stedet for bare at indrømme det. Når hun får dårlig samvittighed, husker hun på, at hun skal sige undskyld til Jesus. Nogle gange skal hun også sige undskyld til sine børn. Hun ved, at Jesus hele tiden er hendes ven og altid tilgiver hende. Stille og roligt hjælper Jesus hende til ikke at gøre så mange forkerte ting. Hun er glad for, at Jesus hjælper hende med hendes dårlige samvittighed. Jesus tilgiver os altid, når vi beder ham om det. Drengen i historien håbede også, at hans far ville tilgive ham.

Fortsættes på næste side.



- En dag får faren øje på sin søn og han løber ham i møde *[fortæl selv videre]*


#### Højdepunkt:

- Faren giver drengen et knus, giver ham nyt tøj og holder en stor fest for ham *[fortæl selv videre]*.

#### Afslutning:

- Drengen siger undskyld til sin far og bliver tilgivet. Han får lov til at bo på gården igen *[fortæl selv videre]*.

### Jesus kan hjælpe dig

 **Praktisk anvendelse i børnenes hverdag:** Gud og Jesus er ligesom denne far. Når vi siger undskyld for de forkerte ting, vi har gjort, tilgiver han os. Det gælder også for dig. **"Jesus kan hjælpe dig"** med din dårlige samvittighed. *Peg på skiltet med nøglesætningen og de fire billeder.* Tænk på det huskevers, vi har lært: "Den, der kommer til mig, vil jeg aldrig vise bort." Johannes 6,37. Lige meget hvilke forkerte ting, du har gjort, vil Jesus tilgive dig, hvis du kommer til ham og siger undskyld. Du kan f.eks. sige til Jesus i en bøn: "Jesus, undskyld for de forkerte ting, jeg har gjort. Jeg vil gerne være venner med dig". Så tager Jesus alle de forkerte ting væk fra dig. Måske har du allerede bedt til Jesus og sagt undskyld for de forkerte ting, du har gjort, så er Jesus din ven og det bliver han ved med at være, selvom du stadigvæk kommer til at gøre forkerte ting indimellem. Jesus siger til alle dem, der tror på ham, at når vores dårlige samvittighed fortæller os, at vi har gjort noget forkert, skal vi sige undskyld til ham, og så tilgiver han os.

*Hvis der er ro til det i børnegruppen kan man tale med dem ud fra disse spørgsmål:*


*Hvis Jesus skulle holde en fest for dig, hvordan skulle den så være? Hvornår holder Jesus fest for os? Tal om, at Jesus holder fest i Himlen, når vi kommer til ham, ligesom faren holdt fest for den fortabte søn. Tal også gerne om, hvordan det mon bliver, når vi kommer til Himlen. Mon ikke der også bliver nogle fantastiske fester? Slut af med, at børnene fortæller Jesus hvilke slags fester, de godt kan lide. De kan hviske det ind i deres hænder.*

Bogmærke


Kopier dette ark på tykt papir, så der er nok til, at alle børn kan få et bogmærke. Lad børnene vælge, hvilket bogmærke, de helst vil have. Det vil derfor være godt at have kopieret rigeligt bogmærker, så alle får det, de helst vil have. Alternativt kan man lade det yngste barn vælge først, dernæst det næst yngste og så videre.



Jesus kan  
hjælpe dig



Jesus kan  
hjælpe dig



Jesus kan  
hjælpe dig

